



Kliederkerk Thuis

# pasen



**Ik ben er voor jou**



Protestantse  
Kerk



Het is bijna Pasen.  
De tijd van vrije dagen, paaseitjes zoeken, lammetjes kijken en lekker eten met de familie. Maar waarom vieren we eigenlijk Pasen? Dat ontdekken we in dit boekje! We gaan op reis met Jezus en zijn leerlingen. Het is geen gemakkelijke reis, misschien durven jullie op een gegeven moment bijna niet verder. Maar houd vol: je bent niet alleen en de reis eindigt met een feest. Beloofd! Ga je mee?

Dit boekje is voor jong en oud, opa's, tantes, vaders, moeders en kinderen. Met elkaar ga je op creatieve ontdekkingsreis door het paasverhaal uit de Bijbel. Sommige opdrachten zijn voor knutsel-liefhebbers, sommige voor denkers, sommige voor stuitersaars.

Met dit boekje doe je je eigen kliederkerk, alleen dan thuis en met minder mensen. Ben je benieuwd wat kliederkerk is? Wil je wel eens samen met andere gezinnen leuke activiteiten doen, samen een bijbelverhaal ontdekken en eten?

Kijk dan eens op [www.kliederkerk.nl](http://www.kliederkerk.nl) en ontdek deze creatieve manier van kerk-zijn.



Om alle opdrachten in dit boekje te doen, heb je de de materialen op deze pagina nodig. Je kunt natuurlijk ook kiezen welke opdrachten je wel en niet doet!



In dit boekje kom je de volgende tekeningetjes tegen, dit betekenen ze:

**Doen**

Kom uit je luie stoel en ga aan de slag



**Lezen**

Dit is hoe het verhaal in de Bijbel in Gewone Taal staat



**Maken**

Creativiteit voor jong en oud



**Praten**

Er zijn geen goede of foute antwoorden, maar vragen waarover iedereen wat te zeggen heeft



**Tip 1**


Sommige opdrachten kun je alleen doen, maar voor de meeste vragen en opdrachten heb je elkaar nodig. Gebruik dit boekje eens voor een familiemoment, na het eten of op zondagmiddag. Of bijvoorbeeld tijdens een logeerpartij.

**Tip 2**

Deze opdrachten kun je allemaal thuis doen. Is dit boekje in jouw (klieder)kerk uitgedeeld? Laat dan eens aan elkaar zien wat je gemaakt hebt. Bijvoorbeeld in een groepsapp of via facebook. Het is ook leuk om tijdens een volgende kliederkerk je mooiste creatie, grappigste belevenis of meest bijzondere antwoord met elkaar te delen.

**Tip 3**


Wil je nog meer te weten komen over Pasen? Kijk samen naar het muzikale paasevenement The Passion. The Passion is geschikt voor volwassenen en kinderen boven de acht jaar en is te zien op NPO op de donderdagavond voor Pasen.



Dit boek is van

Maak hier jullie portretten!





Er waren veel mensen naar Jeruzalem gekomen voor het paasfeest. Vijf dagen voor het feest hoorden ze dat Jezus op weg was naar Jeruzalem. Toen gingen ze Jezus tegemoet. Ze hadden palmtakken in hun handen, en ze riepen: 'Alle eer aan God! Leve de man die door God gestuurd is! Leve de koning van Israël!' Jezus zag een jonge ezel staan en ging erop zitten. Want zo staat het in de heilige boeken: 'Wees niet bang, inwoners van Jeruzalem. Jullie koning komt eraan! Hij zit op een jonge ezel.'

Johannes 12: 12-15

## W e e t j e

Al lang voor de geboorte van Jezus, vieren de Joden ieder jaar het paasfeest: Pesach. Het herinnert aan de uittocht van het volk Israël uit het land Egypte. Daar hadden ze als slaven geleefd, tot ze door God werden bevrijd.

6



Jezus rijdt op een ezel door Jeruzalem. Maar wat heeft dit dier eigenlijk gezien? Teken in de ogen van de ezel wat de ezel zag

## Praten

Bekijk elkaars tekening. Wie zijn er allemaal getekend? Hoe zou jij je voelen als jij de ezel was?

## Tip

De dag dat Jezus op een ezel door Jeruzalem reed, wordt palmpasen genoemd. In kerken maken kinderen met palmpasen vaak een palmpasestok. Wil je ook een palmpasestok maken, kijk op [kliederkerk.nl/palmpasestok](http://kliederkerk.nl/palmpasestok) voor een uitgebreide beschrijving.

7



De farizeeën zeiden tegen elkaar. 'Het is duidelijk dat onze plannen mislukt zijn. Kijk maar, iedereen loopt achter Jezus aan!'  
Johannes 12: 19

## Doen

Hoe voelt het als mensen achter je aan lopen? Iemand doet zijn ogen dicht. Een aantal anderen gaan heel stil achter hem staan. Raad hoeveel mensen achter je staan. Wil je het moeilijker maken? Ga dan in een rijtje staan. De voorste persoon begint met lopen zonder achterom te kijken. Kun je raden hoeveel mensen er achter je aanlopen en hoeveel er blijven staan?

### Variant voor twee personen.

Ga achter elkaar staan. De voorste persoon gaat lopen. Kun je raden of de andere persoon achter je aan loopt of blijft staan? Vraag waarom deze persoon wel of niet achter je aan liep.

## Weetje

De Joodse leiders, de farizeeën wilden Jezus al een tijd uit de weg ruimen. Ze waren bang dat de mensen naar Jezus gingen luisteren en niet meer naar hen.

## Doen

Verwen elkaar met een voetenbadje. Vul een teiltje met water en bijvoorbeeld een bruisbal of lavendelolie. Droog de voeten van de ander af met een lekkere zachte handdoek, of geef een voetmassage als je durft.

## Praten

Wat vind je ervan dat Jezus de voeten van zijn vrienden wast? Waarom is dit zo bijzonder denk je?



Het was vlak voor het Joodse Paasfeest. 's Avonds waren Jezus en de leerlingen met elkaar aan het eten. Tijdens het eten stond Jezus op. Hij trok zijn kleren uit en deed een doek om zijn middel, alsof hij een slaaf was. Hij deed water in een bak, en begon de voeten van zijn leerlingen te wassen. Hij droogde hun voeten af met de doek die hij omgedaan had.

Johannes 13:  
1,2, 4-5





START



Jezus vertelde de leerlingen wat er zou gebeuren. Hij zei: 'Luister heel goed naar mijn woorden: Eén van jullie zal mij uitleveren.' De leerlingen keken elkaar aan. Ze hadden geen idee wie Jezus bedoelde. Jezus zei tegen Judas: 'Ga meteen doen wat je van plan bent.' Niemand aan tafel begreep waarom Jezus dat zei. Meteen liep Judas weg, met het stuk brood in zijn hand. Het was nacht.

Johannes 13: 21-22, 28, 30



Judas gaat naar de Joodse leiders om te vertellen waar Jezus is. Hij wil niet meer bij Jezus horen.

doen

EXTRA! Maak je eigen doolhof in huis! Gebruik bijvoorbeeld meubels, dozen en lint. Kunnen de anderen de weg in je doolhof vinden? Je kunt ook een doolhof bouwen van lego of duplo.







# Maak een

## NODIG:

- gekleurd papier
- schaar

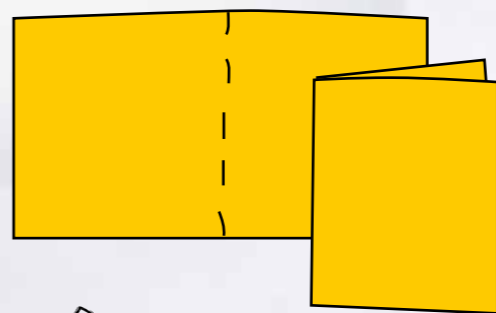
Maak een kaart voor iemand van wie je houdt. Misschien kun je er lieve woorden bij schrijven of een klein gedichtje.



Jezus zei: ik geef jullie een nieuwe regel: Houd van elkaar. Jullie moeten net zo van elkaar houden als ik van jullie gehouden heb. Dan zal iedereen kunnen zien dat jullie mijn leerlingen zijn.  
Johannes 13:35

## Praten

Hoe laat jij aan mensen zien dat je van hen houdt?



1 Vouw een vel gekleurd papier dubbel.



2

Trek je hand over, zorg ervoor dat je duim en wijsvinger de rand raken.



3

Knip je hand uit.




4

Vouw het papier uit. Je hebt nu 2 handen aan elkaar.



5

Plak de handen op een vel gekleurd papier.



6

Vouw dubbel en klaar is je kaart.



# Maken ✂

Petrus heeft alles voor Jezus over. Waar heb jij alles voor over? Welke mensen of dingen zijn het belangrijkste in jouw leven? Teken ze in deze schatkist.

Simon Petrus vroeg: 'Heer, waar gaat u dan naartoe?' Jezus antwoordde: 'Ik ga naar een plaats waar jij nu nog niet kunt komen. Maar later zul je mij daarheen volgen.' Petrus vroeg: 'Heer, waarom kan ik niet meteen met u mee? Ik wil zelfs mijn leven voor u geven!' Johannes 13: 36-37



## Praten

Praat met elkaar over wat jullie hebben getekend. Waarom vind jij deze dingen zo belangrijk?

Jezus en zijn leerlingen gaan naar een tuin. Een groep mannen komen hen tegemoet. Ze dragen wapens, fakkels en lampen.

Jezus wist precies wat er met hem zou gaan gebeuren. Hij liep naar de mannen toe en vroeg: 'Wie zoeken jullie?' Ze antwoordden: 'Wij zoeken Jezus uit Nazaret.' Johannes 18: 4-5

## Doen

Probeer in een minuut tijd zoveel mogelijk emoties uit te beelden. Kan de ander raden welke emoties jij bedoelt? Als de ander een emotie goed heeft geraden, mag je doorgaan naar de volgende emotie. Ruil na een minuut om.



## Praten

Hoe zou Jezus zich hebben gevoeld op dit moment? Was hij bang, verdrietig of boos? Waarom denk jij dat?





Kleur alle vakjes in de juiste kleur 


1	1	1	1	1	3	3	4	4	4	4	4	4	4	6	6	4	4	4	4	4	4	4	4	6	6	4	1	1	1	1	
1	1	1	1	3	3	3	2	4	4	4	4	4	4	4	6	6	4	4	4	4	4	4	4	6	6	1	1	1	1	1	
1	1	1	1	3	3	3	2	3	4	4	4	4	4	6	6	4	4	4	4	4	4	4	6	6	6	1	1	1	1	1	
1	1	1	1	3	3	3	2	2	3	4	4	4	4	4	6	4	4	4	4	4	4	4	6	6	2	2	1	1	1	1	
1	1	1	3	3	3	3	2	2	2	3	4	4	4	4	6	6	4	4	4	4	4	6	4	2	2	3	1	1	1	1	
1	1	1	3	3	3	3	2	2	2	3	4	4	4	4	6	4	4	4	4	4	6	3	2	2	2	3	3	1	1	1	
1	1	1	3	3	3	3	2	2	2	2	4	4	4	4	6	4	4	4	6	3	2	2	2	2	3	3	1	1	1	1	
1	1	6	6	3	3	3	3	2	2	2	2	4	4	4	4	4	4	4	3	2	2	2	2	3	3	3	3	1	1	1	
1	1	6	6	6	3	3	3	2	2	2	2	4	4	4	4	6	4	2	2	2	2	2	2	3	3	3	3	1	1	1	
1	6	6	6	6	6	6	3	3	3	2	2	2	2	2	4	5	5	2	2	2	2	2	2	3	3	3	3	6	6	1	
1	6	6	6	6	6	6	6	3	2	2	2	5	5	5	5	5	5	2	2	2	2	2	3	3	3	6	6	6	6	1	
1	6	6	6	6	6	6	2	2	2	2	2	5	5	5	5	5	2	2	2	2	2	3	3	6	6	6	6	6	6	1	
4	6	6	4	2	2	2	2	2	2	2	2	2	2	2	5	5	5	5	5	2	2	3	6	6	6	6	6	6	4	4	
4	4	4	4	2	2	2	2	2	2	2	2	2	2	2	5	5	5	5	5	5	3	2	2	6	6	6	4	4	4	4	
4	4	4	4	4	4	4	2	2	2	2	2	2	2	2	5	5	5	5	5	5	3	2	2	2	2	4	4	4	4	4	
6	4	4	4	4	4	4	2	2	2	2	2	2	2	2	5	5	5	5	5	3	3	2	2	2	2	2	4	4	4	4	
6	4	4	4	2	2	2	2	2	2	2	2	2	2	2	5	5	5	5	3	3	2	2	2	4	4	4	4	4	4	4	
6	4	2	2	2	2	4	4	2	2	2	2	2	2	2	5	5	3	3	3	2	2	2	2	2	4	4	4	4	4	4	
4	2	2	2	4	4	4	2	2	2	2	2	2	2	2	6	6	6	3	3	3	3	2	2	2	2	4	4	2	2	4	4
4	4	4	4	4	2	2	2	2	2	5	2	2	2	6	6	6	3	3	3	2	2	2	4	4	2	2	2	4	4	4	
6	6	6	2	2	2	2	2	5	5	2	2	2	6	6	6	6	3	3	3	2	2	2	6	4	2	2	2	4	4	4	
6	6	4	2	2	2	6	5	5	2	2	6	6	6	6	6	6	6	6	2	2	2	6	6	2	2	2	4	4	4	4	
6	6	2	2	2	6	5	5	2	2	6	6	6	6	6	6	6	6	6	2	2	2	6	6	2	2	2	4	4	4	4	
6	6	4	4	6	6	5	5	2	4	4	4	6	6	6	6	6	6	6	2	2	2	6	6	2	2	2	4	4	4	4	
4	4	4	4	6	5	5	4	4	4	4	4	6	6	6	6	6	6	6	6	2	2	6	6	6	2	2	2	4	4	4	
4	4	6	6	5	5	4	4	4	4	4	4	6	6	6	6	6	6	6	6	2	2	4	4	4	2	2	4	4	4	4	
6	6	5	5	5	6	4	4	4	4	4	4	6	6	6	6	6	6	6	6	4	4	4	4	4	4	4	4	4	4	4	
5	5	5	5	6	6	4	4	4	4	4	4	6	6	6	6	6	6	6	6	4	4	4	4	4	4	4	4	4	4	4	
5	5	6	6	6	6	6	4	4	4	4	4	6	6	6	6	6	6	6	6	4	4	4	4	4	4	4	4	4	4	4	
6	6	6	6	6	6	6	4	4	4	4	4	6	6	6	6	6	6	6	6	4	4	4	4	4	4	4	4	4	4	4	
6	6	6	6	6	6	6	4	4	4	4	4	6	6	6	6	6	6	6	6	4	4	4	4	4	4	4	4	4	4	4	

Toen werd Jezus gevangengenomen en vastgebonden. De Romeinse officier en zijn soldaten, en de dienaren van de Joodse leiders, namen hem mee. Johannes 18:12

**Doen**  
 Alle hoop lijkt voor Jezus verloren. Wie is er nog voor hem? Ook in deze tijd kun je soms de hoop bijna verliezen. Doe ook mee met 'Ik ben er voor jou' en bestel de kaartenset Hoop. Deze kaarten zijn door kinderen gemaakt en kun je naar iemand sturen die wel een beetje hoop kan gebruiken in deze tijd. Kaarten bestellen kan via [kerkinactie.nl/kaartenhoop](http://kerkinactie.nl/kaartenhoop)







Petrus bleef buiten bij de poort staan. De leerling die al naar binnen was, kwam terug. Hij praatte even met het meisje dat de poort bewaakte, en toen mocht Petrus ook naar binnen.

(...) Toen Petrus binnenkwam, zei het meisje bij de poort: 'Jij bent toch ook een leerling van die Jezus?' Maar Petrus zei:

'Nee hoor, ik niet!' Simon Petrus stond nog bij het vuur. Iemand zei tegen hem: 'Jij bent toch ook een leerling van Jezus?' Maar Petrus zei: 'Nee hoor, ik niet!'

(...) Toen sprak een slaaf van de hogepriester Petrus aan. Hij was familie van de man bij wie Petrus een oor afgeslagen had. Hij zei:

'Volgens mij heb ik jou samen met Jezus gezien in die tuin!'

Weer zei Petrus dat het niet zo was. En meteen kraaide er een haan.

Johannes 18:16, 17 & 26-27



## Doen

Misschien ken je het spelletje Annemaria-koekoek wel. We gaan dit spel nu spelen, maar dan roepen we kukele-koekoek. Net zoals Petrus niet wilde dat mensen hem herkenden, zo wil je tijdens dit spel niet dat je betrapt wordt op bewegen.

### ZO SPEEL JE HET:

Zoek een plek met genoeg ruimte om te rennen. Een persoon gaat met zijn gezicht naar een muur of boom staan, de anderen staan bij een startlijn (teken bijvoorbeeld een lijn met stoepkrijt). Na de start mag iedereen zich bewegen in zijn of haar richting. Op een bepaald moment draait deze persoon zich snel om en zegt: "Kukele-koekoek!" Iedereen die dan nog beweegt is af en moet terug naar de startlijn. Het spel gaat door tot iemand de "Kukele-koekoek"-roeper kan tikken zonder dat diegene hem heeft zien bewegen. Deze tikker krijgt in de volgende ronde de beurt om roeper te zijn.

## Praten

Waarom zou Petrus zeggen dat hij Jezus niet kent? Wat vind jij van zijn reactie?



's Ochtends vroeg werd Jezus weggebracht naar het paleis van Pilatus, de Romeinse bestuurder. (...) Hij zei tegen de Joden: 'Mijn oordeel is dat Jezus onschuldig is. Maar de Joden schreeuwden: 'Weg met hem! Weg met hem! Hij moet aan het kruis!'

Johannes 18: 28, 38

## ma<sup>k</sup>en Gespijkerd kruis

NODIG:

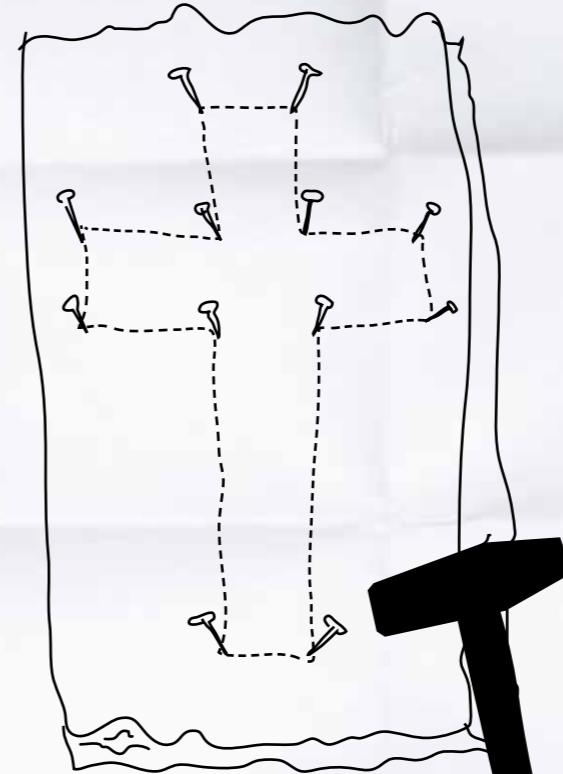
- houten plankje
- twaalf spijkers
- Wol

### Praten

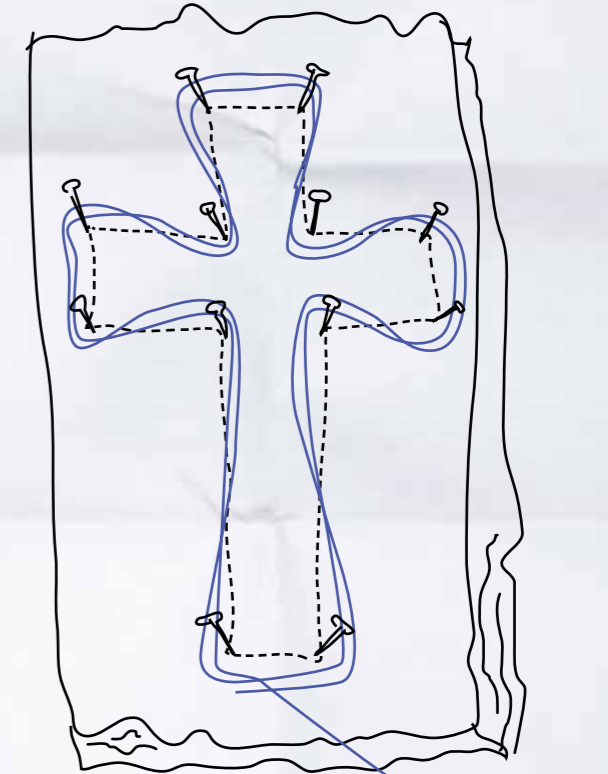
Toen ze Jezus uitscholden en pijn deden, deed Hij niets terug. Hij schold en sloeg niet terug. Hoe kan dat denk je?




**1** Teken een kruis op een houten plank.



**2** Sla een spijker op iedere hoek van het kruis.



**3** Wikkel het wol om de spijkers heen.




Toen namen de soldaten Jezus mee. Hij droeg zelf het kruis. Zo kwam hij op de plaats die in het Hebreeuws Golgota genoemd werd. Dat betekent: schedelplaats. Op die plaats hingen de soldaten Jezus aan het kruis. Ze hingen ook twee andere mannen aan een kruis. Het kruis van Jezus stond in het midden, tussen de twee andere kruisen in.

Johannes 19: 16-18



Jezus maakte vreselijke dingen mee, die wij hopelijk nooit zullen meemaken. Maar misschien heb jij ook weleens iets van deze dingen meegemaakt. Kleur deze tranen. Denk je dat het voor Jezus anders was om dit mee te maken dan voor ons? Waarom wel of niet?



Mensen deden hem pijn

Mensen pestten hem

God hielp hem niet

Hij moest ergens heen gaan, waar hij niet heen wilde gaan

Mensen vertelden leugens over hem



Het was niet eerlijk




Zijn vrienden renden weg

Zijn moeder kon niet helpen

Zijn vriend verraadde hem

Mensen lachten om hem



### Praten

Heb jij weleens iemand verloren van wie je veel hield? Hoe voelde je je toen?

Doen



Steek met elkaar een kaarsje aan voor deze persoon. Deel met elkaar wat je het meeste aan hem of haar mist of laat elkaar een liedje horen die bij jouw gevoel of deze persoon past.





Bij het kruis van Jezus stonden vier vrouwen. Het waren zijn moeder Maria en haar zus, en verder Maria, de vrouw van Klopas, en Maria uit Magdala. Jezus zag zijn moeder. En naast haar zag hij de leerling van wie hij veel hield. Toen zei Jezus tegen zijn moeder: 'Hij is nu uw zoon.' En tegen zijn leerling zei hij: 'Zij is nu jouw moeder.' Vanaf dat moment zorgde die leerling voor Maria.

Johannes 19: 25-27

# bingo



Doe samen een spelletje



Maak een mooie foto van jullie samen



Doe samen een klusje



Maak iets lekkers voor de ander



Vertel de ander waarom je van hem of haar houdt




Geef de ander een hand- of voetmassage



Knutsel of teken iets moois voor de ander



Zing een liedje voor de ander



Was de auto of fiets van de ander

Josef en Nikodemus wikkelden het lichaam van Jezus in doeken, met de geurige zalf. Dat is bij de Joden de gewoonte als er iemand begraven wordt. Er was een tuin vlak bij de plaats waar Jezus was gestorven. En in die tuin was een nieuw graf, waarin nog nooit iemand begraven was. Daar legden ze Jezus neer. Want dat graf was dichtbij, en de sabbat zou bijna beginnen.

Johannes 19: 40-42

## Jezus is gestorven

### maken Kruidenzakje


Vul het theezakje met een scheepje gedroogde lavendel, doe er een paar druppels olie op en maak hem mooi dicht met een strikje. Deze zakjes kun je in je kledingkast leggen of op een andere plek, zodat het lekker gaat ruiken.



NODIG:

- lege losse theezakjes
- gedroogde lavendel (en/of andere gedroogde geurige kruiden)
- strikjes
- etherische oliën (je kunt deze olie kopen bij drogisterijen en sommige supermarkten)





Na de sabbat, op zondagochtend, ging Maria uit Magdala naar het graf. Het was heel vroeg in de ochtend, het was nog donker. Toen ze bij het graf kwam, zag ze dat de steen voor het graf weggehaald was.

Johannes 20:1

## Doen



Maria stond heel vroeg op om naar het graf te gaan, het was zelfs nog donker. Jullie gaan ook voor zonsopgang opstaan! Christelijke mensen over de hele wereld vieren zo Pasen, door buiten de zon te zien opkomen. Als je googelt op zonsopgang, vind je hoe laat de zon bij jullie op komt in deze tijd van het jaar. Zet jullie wekker even van te voren en kijk samen naar hoe de zon op komt! Misschien vanuit jullie raam, of ga met elkaar naar een open plek in de buurt. Kijk hoe het licht het donker overwint.

## Praten


De steen is weg. Wat zou dat betekenen? Hoe zou Maria zich gevoeld hebben?

Maken



Maak hier een tekening van de zonsopgang. Je kunt bijvoorbeeld verschillende tinten roze, rood of oranje in elkaar over laten lopen. Knip uit zwart papier een silhouet van een figuur of persoon en plak die voor je zonsopgang.






Maria rende weg, naar Simon Petrus en de leerling van wie Jezus veel hield. Ze zei tegen hen: 'De Heer is weggehaald uit het graf! En ik weet niet waar hij naartoe gebracht is.' Meteen gingen Petrus en de andere leerling op weg naar het graf, ze renden erheen. De andere leerling liep sneller dan Petrus, en was het eerst bij het graf. Hij keek naar binnen en zag de doeken liggen. Maar hij ging het graf niet in.

Kort daarna kwam ook Simon Petrus bij het graf. Hij ging wel naar binnen. Hij zag de doeken liggen, ook de doek die om het hoofd van Jezus gezeten had. Die lag niet bij de andere doeken, maar apart, netjes opgerold. De andere leerling ging nu ook het graf in. Toen hij de doeken daar zo zag liggen, geloofde hij dat Jezus was opgestaan.


Johannes 20: 2-8



Doen

Petrus en de andere leerling renden zo hard ze konden naar het graf. Wie van jullie is het snelst? Laat maar eens zien! Kies een startpunt en kies een eindpunt ('het lege graf').

28





Maria bleef huilend bij het graf staan. En terwijl ze hilde, keek ze naar binnen in het graf. (...)

12 Daar zag ze twee engelen in witte kleren. De engelen zaten op de plaats waar het lichaam van Jezus gelegen had. De één zat aan het hoofdeind, de ander aan het voeteneind. 13 De engelen vroegen haar: 'Waarom huil je?' Maria zei: 'Mijn Heer is weggehaald uit het graf. En ik weet niet waar hij naartoe gebracht is.'

Johannes 20:11-13

Doen



Maria begrijpt er niets van. Het graf is leeg. Snap jij het wel? Deze broodjes zijn niet alleen lekker, maar passen ook heel goed bij dit verhaal!

## Opstandingsbroodjes

NODIG:

- bladerdeeg
- witte marshmallows
- vloeibare boter
- suiker en/ of kaneel

1. Verwarm de oven voor op 200 graden.
2. Smeer de marshmallows in met boter en rol ze door het suiker of kaneel. De marshmallow staat symbool voor het lichaam van Jezus, het suiker en kaneel voor de doeken en de geurige olie.
3. Leg de marshmallow in het midden van het bladerdeeg en vouw het deeg heel goed dicht, zodat er geen kiertjes meer zijn. Het deeg staat symbool voor het graf.
4. Bak de broodjes 10-15 minuten in de oven en laat ze afkoelen. Breek daarna de broodjes door de midden. Wat zie je?

Praten

Wat was Maria verdrietig dat het graf leeg was. Wat denk jij dat er met Jezus is gebeurd?

29





Maria draaide zich om. Ze zag iemand staan. Het was Jezus, maar Maria wist niet dat hij het was. Jezus vroeg aan haar: 'Waarom huil je? Wie zoek je?' Maria dacht dat het de tuinman was, en zei: 'Meneer, hebt u soms mijn Heer uit het graf weggehaald? Vertel me dan waar u hem naartoe gebracht hebt! Dan kan ik hem meenemen.'

**Johannes 20:14-15**



**Doen**



### Wie ben ik

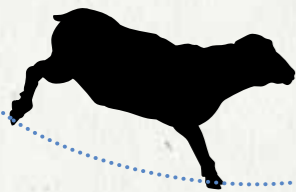

Neem iemand in gedachten die jullie allemaal kennen. De anderen mogen vragen aan je stellen waar je ja of nee op kunt antwoorden. Na hoeveel vragen weten ze wie jij bent? Daarna is iemand anders aan de beurt.

**EXTRA:** Iedereen verzint een naam en schrijft die zonder dat iemand dit ziet op een post it en plakt hem op het voorhoofd van een ander. Iedereen moet nu raden welke naam er op zijn eigen voorhoofd is geplakt.

### Praten

Maria ziet niet dat het Jezus is die tegen haar praat. Hoe denk je dat dat komt?

**kijken**



Toen ging Maria uit Magdala naar de leerlingen. Ze zei tegen hen: 'Ik heb de Heer gezien!' En ze vertelde alles wat Jezus tegen haar gezegd had.

**Johannes 20:1, 12-18**

Scan de QR-code en luister het lied

### FIESTA CELESTIAL HEMELS FEEST

Estamos de fiesta con Jesús Al cielo queremos ir  
*We vieren feest met Jezus Na opstanding naar de hemel*

Y todos unidos en la fiesta Por Cristo que va a venir  
*Iedereen is verzinkt op het feest door Jezus die komen gaat*

Venga venga venga venga venga a la fiesta  
*Kom kom kom kom het feest*



**Doen**

Jezus leeft, hij is opgestaan! God is sterker dan de dood. Wat een bijzonder feest!


Versier het huis met slingers en ballonnen en maak met elkaar een lekkere paasbrunch! Zet een feestelijk muziekje aan, zoek bijvoorbeeld op youtube naar het lied... van Trinity en dans mee!

Es tiempo para dejar tu sitio ven a ver y danzar  
*het is tijd om op te staan en te dansen*

Venga venga venga venga a la fiesta  
*Kom kom kom kom het feest*

¡ida entera, hoy aquí te espera  
*Nieuw leven in al zijn heerlijkheid wacht op je vandaag*





## Ideeën voor de brunch



### Maak je eigen paasslinger!

1. Teken met potlood een eivorm op een papier en knip hem uit. Maak het ei lekker groot!
2. Trek het ei ten minste tien keer over op verschillende kleuren papier en knip de eieren allemaal uit.
3. Schrijf op ieder ei een sierlijke letter, bijvoorbeeld: J E Z U S L E E F T
4. Maak met de perforator in ieder ei een gaatje aan de bovenkant van het ei
5. Rijg de eieren in de juiste volgorde aan het touw

*Je slinger is af! Je kunt hem nu ophangen*

#### NODIG:

- Geleurd papier
- Schaar
- Stiften
- Perforator
- Touw

#### Tip

*Knip nog meer eieren om naast de woorden te rijgen. Zo maak je de slinger nog mooier!*

- Bak de opstandingsbroodjes van pagina 28
- Maak bloemen van fruit
- Maak je eigen eierdopje, bijvoorbeeld van een keukenrol of klei.



1

Snijd een verse annanas of watermeloen in schijven

2

Gebruik een uitsteekvormpje om bloemvormen uit te steken.

3

Prik druiven en/of besjes aan de sateprikker om stengels te maken.

4

Prik als laatste de bloem erop.

3 2

3 3



Pasen zet de wereld op zijn kop.

Juist door te sterven, overwint Jezus pijn en verdriet. God wil er voor jou zijn! Je kunt het misschien niet altijd zien, maar Gods liefde is overal om je heen, je hoeft alleen maar goed te kijken. Vind het verborgen hartje op iedere pagina.

Op iedere pagina staat een hartje. Vind het? Kun jij ze verstoppen?

Praten  
Waar zie jij liefde om je heen?



### Meer kliederkerk?

Er zijn bijna 200 kliederkerken in Nederland. Vast ook wel één bij jou in de buurt, zoek maar eens op internet. Ga gerust langs. Je bent welkom!  
Wil je meer inspiratie? Op [mijnkerk.nl](http://mijnkerk.nl) vind je handvatten om je geloof een plek te geven in je dagelijks leven.

Dit boekje is een uitgave van de Protestantse Kerk in Nederland.  
Idee en tekst: Jantine Hoogerwerf  
Vormgeving: Tineke Werkt

De bijbelteksten komen uit de Bijbel in Gewone Taal.  
Nederlands Bijbelgenootschap 2014.









## Hoi!

Leuk dat je kliederkerk *Pasen* besteld hebt. *Ik ben er voor jou*. Wat fijn als iemand dit tegen jou zegt. Of wanneer je merkt door de dingen die iemand doet, dat hij of zij er voor je wilt zijn. Ook in het paasverhaal komt deze boodschap steeds naar voren: God wil er voor ons zijn. Hij overwint de duisternis met het licht. In dit boekje kun je met spelletjes, creatieve opdrachten en kliederige knutsels samen op ontdekkingsreis door het paasverhaal.

### **Wat is kliederkerk?**

Met jong en oud op een creatieve manier de betekenis van bijbelverhalen ontdekken. Dat is kliederkerk. Een verrassende vorm van kerk-zijn met creatieve activiteiten, een korte viering en een gezamenlijke maaltijd. Bij kliederkerk ontdekken we samen een bijbelverhaal door middel van spel, iets creëren, muziek, bezinning en ontmoeting. Kliederkerk is voor oud of jong, groot of klein, gelovig of niet en alles daar tussenin. We zijn er midden in de chaos, het geklieder van het dagelijkse bestaan waar we allemaal mee te maken hebben. God is daarin aanwezig en kan er zelfs iets moois uit creëren.

Vrijwel alle kliederkerken hebben op hun eigen manier een link met de lokale Protestantse Kerk in de buurt. Wist je dat er al meer dan 180 kliederkerken in Nederland zijn?! Heb jij er al eens één bezocht? Er is er vast een bij jou in de buurt!. Je bent van harte welkom!

### **Waarom dit boekje?**

Met dit boek ga je op ontdekkingsreis door het paasverhaal. Ga samen aan de slag met de opdrachten of kruip in een hoekje met dit boekje voor een stil moment. We hopen dat dit boekje zorgt voor veel gezellige momenten en dat het gesprekken op gang brengt, met elkaar en misschien wel met God.

Veel kliederplezier!

Nelleke Plomp  
*Projectleider kliederkerk*

Wil je nog meer weten over het paasverhaal? Kijk op donderdagavond 1 april naar het muzikale paasevenement *The Passion*. *The Passion* is geschikt voor volwassenen en kinderen boven de acht jaar en is te zien op NPO 1.







# Hallo

Mooi dat je dit kliederkerk-doe-boek Pasen. *Ik ben er voor jou* besteld hebt voor je (klieder)kerk of andere groep.

Ik ben er voor jou. Wat fijn als iemand dit tegen jou zegt. Ook in het paasverhaal komt deze boodschap steeds naar voren: God wil er voor ons zijn. Hij overwint de duisternis met het licht. Dit kliederkerk-doe-boek staat vol met leuke spelletjes, creatieve opdrachten en kliederige knutsels om samen het paasverhaal te beleven. Je ontdekt dat God er voor jou wilt zijn en hoe jij er voor een ander kunt zijn. Het boekje wil jong en oud helpen om samen tijd door te brengen, het verhaal te ontdekken en in gesprek te gaan met elkaar en met God.

### **Ideeën om het boekje in te zetten en om te verbinden met mensen uit jullie (klieder)kerk:**

- Bij dit boekje past een coronaproof kliederkerkprogramma over Pasen, dat vind je op [www.kliederkerk.nl/pasen](http://www.kliederkerk.nl/pasen).
- Gebruik het boekje voor een contactmoment met gezinnen die niet zo vaak in de kerk komen. Breng dit boekje langs en voeg eventueel een cadeautje toe.
- Ideeën voor een cadeautje zijn bijvoorbeeld benodigdheden voor de activiteiten uit het boekje. Denk aan de ingrediënten om een kruidenzakje te maken. Het is leuk om iets te geven dat mensen normaalgesproken niet in huis hebben!
- Wil je meer delen over het paasverhaal? Bij het muzikale paasevenement The Passion wordt dit jaar verschillend materiaal ontwikkeld voor kinderen, jongeren en volwassenen. Kijk op [www.protestantsekerk.nl/thepassion](http://www.protestantsekerk.nl/thepassion) voor meer informatie.
- Deel aan jong en oud twee boekjes uit: één om zelf te houden en één om uit te delen aan iemand in je omgeving die mag weten: ik ben er voor jou!
- Maak een whatsappgroep met alle mensen die dat willen, en deel foto's van de opdrachten, ervaringen en eventuele vragen. In deze groep kun je ook dank- of gebedspunten delen.
- Bedenk dagelijkse of wekelijkse challenges, zoals 'maak vandaag een foto van de zonsopgang', 'deel jouw doolhof' of 'hoe laten jullie zien dat je er voor elkaar wilt zijn?'
- Ga als team zelf ook aan de slag met het boekje. Zo kun je eventuele vragen beantwoorden en je kunt je eigen ervaringen delen.
- Heb je nog geen kliederkerk, maar ben je wel benieuwd wat het inhoudt om er één te starten? Download gratis onze mooie brochure via [kliederkerk.nl](http://kliederkerk.nl) of neem contact met ons op via [kliederkerk@protestantsekerk.nl](mailto:kliederkerk@protestantsekerk.nl). We komen graag langs om jou en je team te laten proeven van kliederkerk!

Op [www.kliederkerk.nl/corona](http://www.kliederkerk.nl/corona) vind je meer tips over het zijn van kliederkerk tijdens de coronacrisis.

Ik wens je veel creativiteit en kliederplezier bij het uitdelen en gebruiken van dit boekje in jouw (klieder)kerk!

Hartelijke groet,  
Nelleke Plomp



**Protestantse  
Kerk**